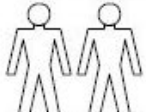


Flötotto
Einrichtungssysteme GmbH
An der Manufaktur 4
33334 Gütersloh
T +49 (0)5241 504740
info@floetotto.de
www.floetotto.de



**Für die Montage
benötigen Sie
folgende
Hilfsmittel**



2 Personen



**Bohrschablone
(wird mitgeliefert)**



Bitte lesen Sie sich die
Aufbauanleitung
aufmerksam durch und
beachten die
Montagereihenfolge
1,2,3,... bzw. A,B,C,...
da wir für Fehler, die
durch falsche Montage
entstehen, keine
Haftung übernehmen
können !

- 1. Bevor Sie beginnen, entfernen Sie alle Einlegeböden**
- 2. Legen Sie die Bohrschablone (Abb.A) oben fest an**
- 3. Bohren Sie mit einem 2mm Spiralbohrer ca. 1cm tief durch die 2 Löcher der Schablone (Abb.C) in das Kantel**
- 4. Legen Sie die Bohrschablone (Abb.B) unten fest an**
- 5. Bohren Sie mit einem 2mm Spiralbohrer ca. 1cm tief durch die 2 Löcher der Schablone (Abb.C) in das Kantel**